



FINANSMINISTERIET

# Political Science case challenge 2018

Nordic Optimum

Alexander Smedegaard

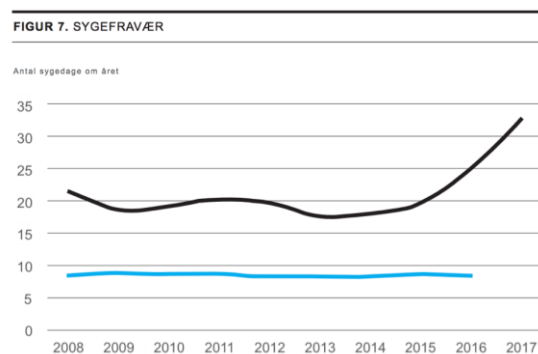
Thomas Ledet

Hasse Gerner

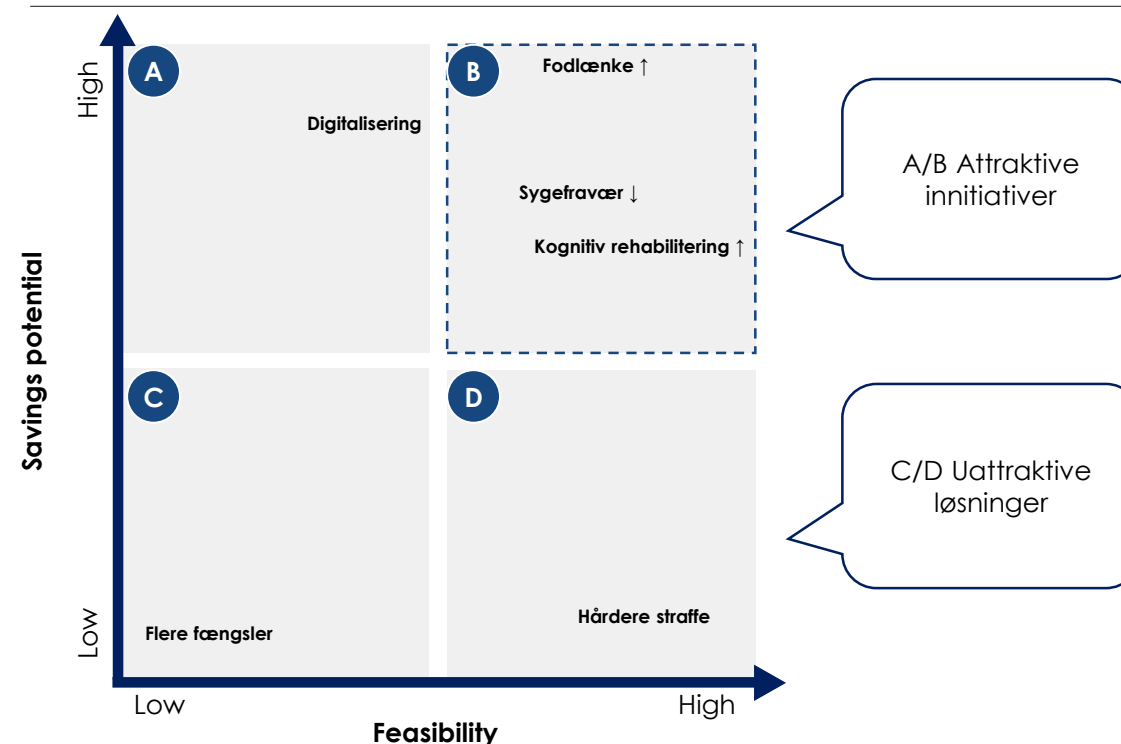
Frederik Bredkjær

# Flere fodlænker, investeringer i digitalisering og kognativ rehabilitering

Effektiviseringskrav	Ansatte	Flere kriminelle	Nye kriminelle
<ul style="list-style-type: none"> <li>• 2% effektiviseringskrav av årligt</li> </ul>	<ul style="list-style-type: none"> <li>• Højt sygefravær på udsatte grupper</li> <li>• Personale udgør 2/3 af budget</li> </ul>	<ul style="list-style-type: none"> <li>• Forventet stigning på 4,5%</li> </ul>	<ul style="list-style-type: none"> <li>• Stigning for økonomisk- og IT-kriminalitet</li> <li>• Flere voldsforbrydelser</li> </ul>



## Attraktivitet af forskellige initiativer

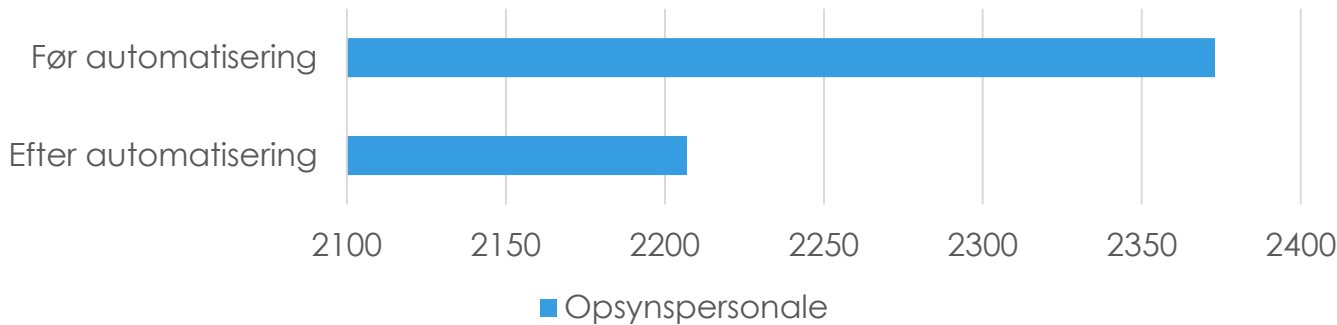


### Løsninger:

1. Flere afsøninger med fodlænker
2. Investeringer i digitalisering
3. Mere kognitiv rehabilitering

# Digitalisering af visse af opsynspersonalets arbejdsopgaver kan resultere i en årlig besparelse på 7 % i lønningsudgifterne til denne personalegruppe

Antal opsynsmedarbejdere, før og efter digitaliseringstiltag

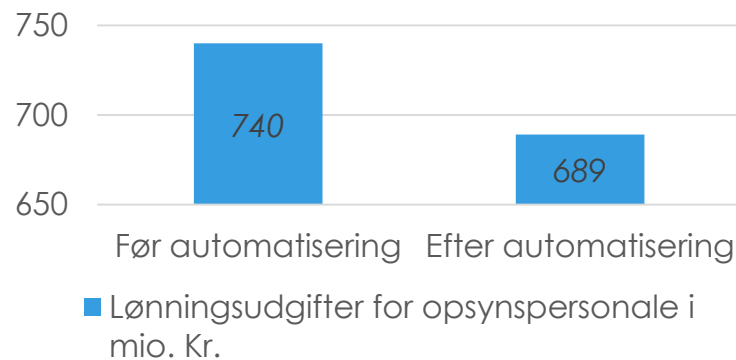


McKinsey-rapport peger på 27 % digitaliseringspotentiale i den offentlige sektor. Baseret på typen af opsynspersonalets arbejdsopgaver, skønner vi, at omtrent 7 % af deres arbejdsopgaver kan digitaliseres.

## Digitaliserbare opgave



Lønningsudgifter for opsynspersonale i mio. Kr.



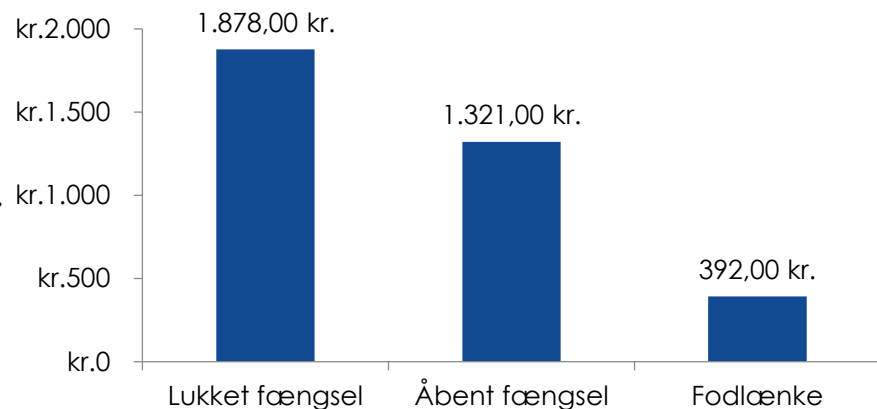
Besparelse:  
51 mio. Kr.  
Årligt.

- Morgenvækning af indsatte
- Udlevering af medicin
- Udarbejde handleplaner for indsatte
- Udarbejde indstillinger om udgang, prøveløsladelse o.l.

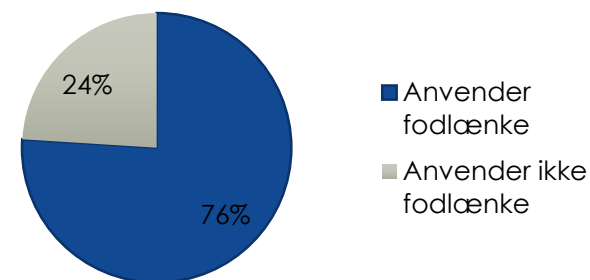
- Modtage nye indsatte og holde modtagelsessamtaler
- Vejlede og motivere indsatte til at deltage i arbejde eller undervisning
- Samarbejde med socialrådgivere og sygeplejersker om behandling og programvirksomhed

# Kriminalforsorgen bør øge antallet af indsatte i fodlænke gennem aktivt fravalg og udvidelse af strafferammen for fodlænke

## Fængselsudgifter pr. indsat pr. dag efter type

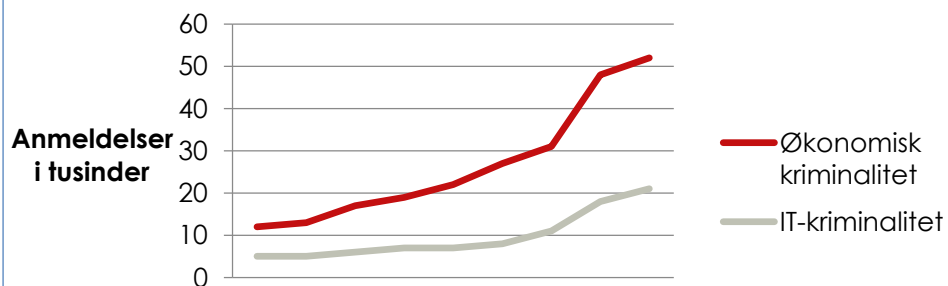


## Andel af indsatte der anvender fodlænke

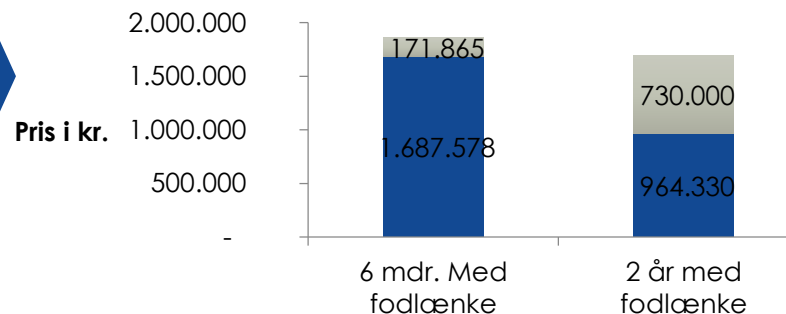


**Fodlænke skal være et aktivt fravalg. Besparelse: 13,6 mio. Kr. om året.**

## Udvikling i anmeldelser af økonomisk- og IT-kriminalitet



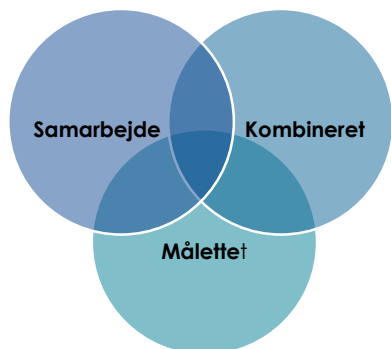
## Eksempel på omkostninger pr. indsat ved 4 års straf med 6 og 24 mdr. i fodlænke



Ved at forlænge tiden med fodlænke fra 6 til 24 mdr. for indsatte med straf for økonomisk og IT-kriminalitet, kan man pr. indsatte spare 730.000kr. I stedet for 171.865.

**Total besparelse: 44,6 mio. Kr. om året.**

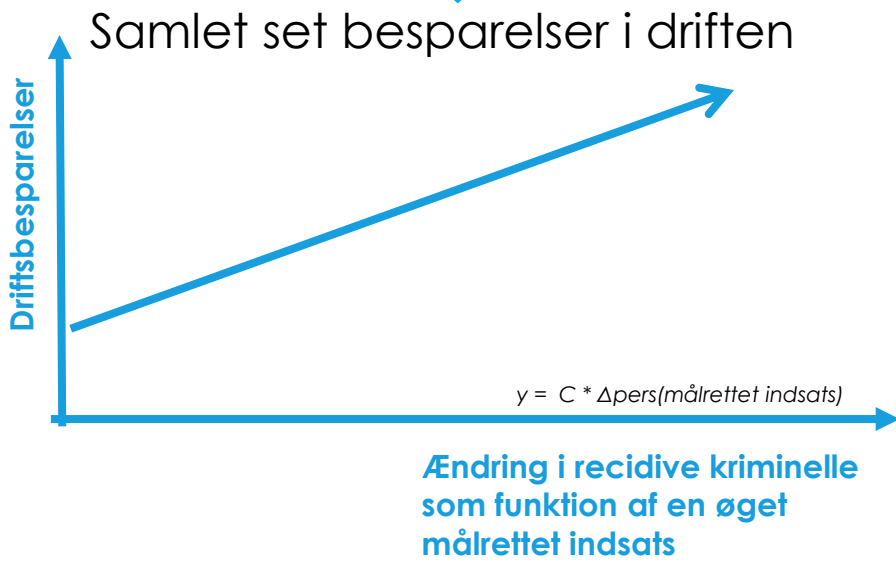

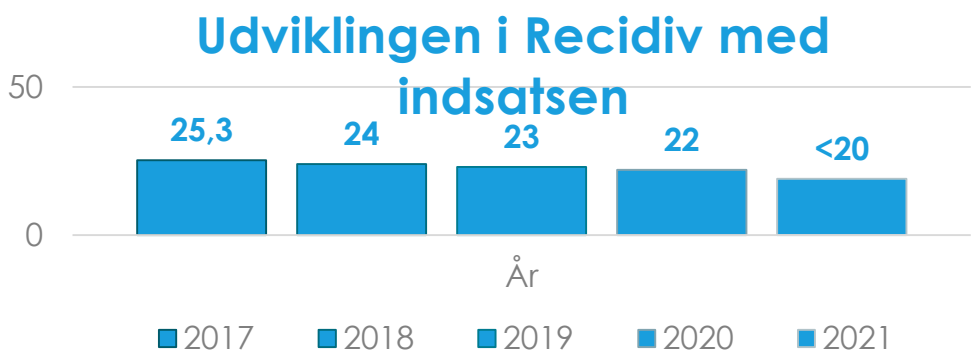
# En målrettet og kombineret rehabiliteringsindsats på tværs af myndigheder sænker recidivtallet og derved driftsomkostningerne



- Kombineret**
  - Kognitive programmer, eksisterende uddannelses tiltag og mentorforløb
- Målettet**
  - Øget anvendelse af RNR-princippet vha. Machinelearning
- Samarbejde**
  - Øget samarbejde med kommunerne

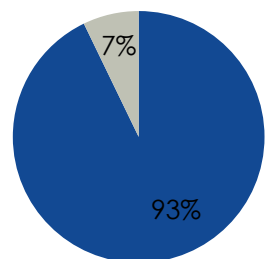


- Omkostninger**
  - En kombineret og målrettet indsats kræver en forøgelse af medarbejderkapaciteten med undervisnings- og mentorkompetencer. Estimeret omkostning ved 50 ekstra årsværk er 20 millioner om året.
- Besparelser**
  - 5 procent ændring i recidiv på fire år giver besparelse på 180 millioner efter 4 år.
  - Dynamiske effekter i samfundet (ej medregnet i driftbesparelsen)



# Kriminalforsorgen bør indføre et tillid/kontrol princip, hvor uddannelsesindsatsen øges på det personale, der har mest brug for det

Gennemsnitlig sygefraværsporcet for hele kriminalforsorgen



■ Udført årsværk  
■ Sygefravær

Ressourcepild på 72,7 mio. Kr.

Tillid

Score Card: lavt sygefravær

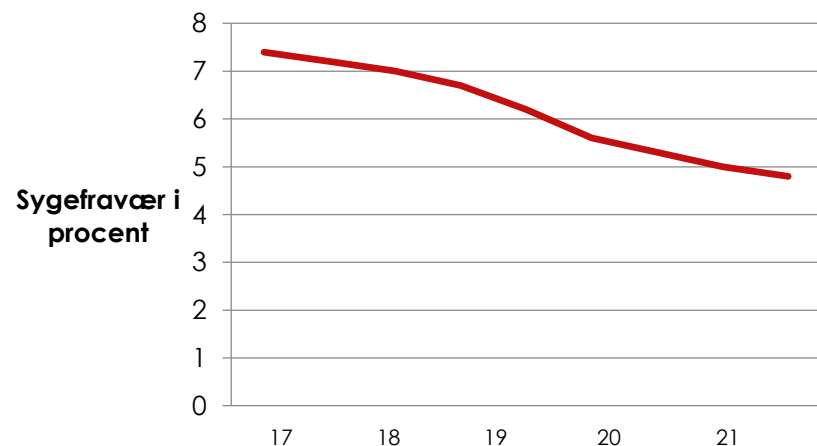
Ingen intervention

Kontrol

Score Card: højt sygefravær

Intervention: Uddannelse i håndtering af vold og indsatte

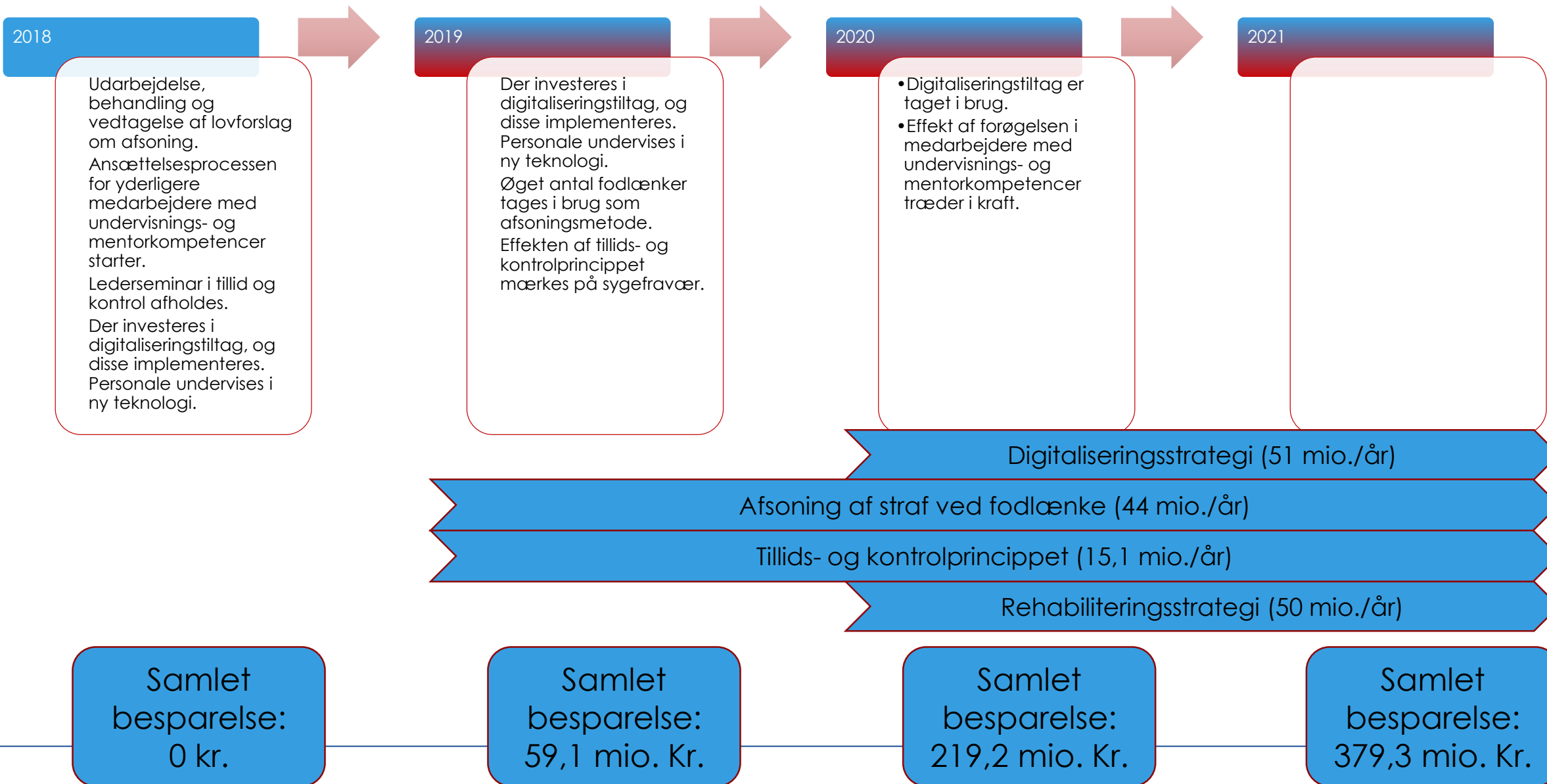
Sygefraværspgnose

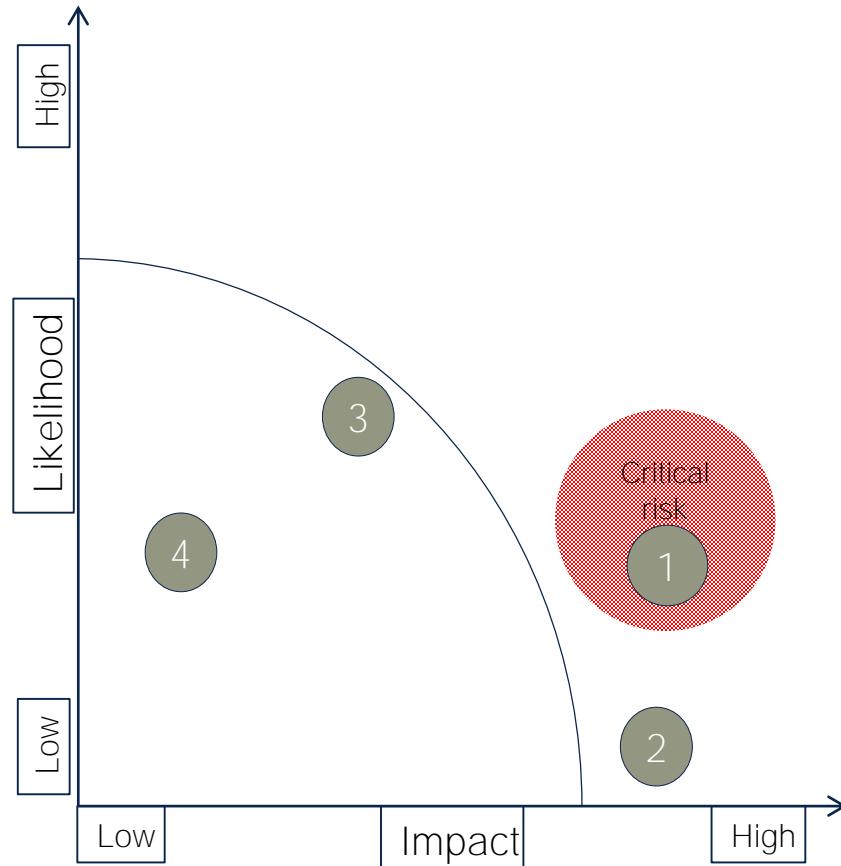


-1,5 % sygefravær første år, med udsigt til yderligere fald

Besparelse: 15,1 mio. Kr. om året

# Implementering/impact





Risiko		Risikonedsettelse	
1	Teknologiske udfordringer	✓	Anvende gennemprøvede systemer
2	Ny regering	✓	Bred aftale i folketinget
3	Dårlig medieomtale for regeringen	✓	Mediestrategi i samarbejde med statsministeriet
4	Koordinationsproblemer	✓	Koordinationsteams på tværs af myndigheder